


Zadania edukacyjne dla dzieci




Poznaj zasady postępowania ze śmieciami
z SEGREGUSIEM



KOLOROWANKA

POKOLORUJ POJEMNIKI WŁAŚCIWYM KOLOREM

#segregujeMY



SEGREGUŚ



METALE
I TWORZYWA SZTUCZNE



SZKŁO



BIO

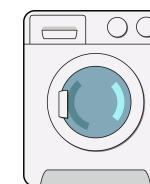




PAPIER




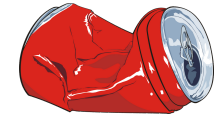


ZMIESZANE

POMÓŻ SEGREGUSIOWI
ODNALEŹĆ DROGĘ
DO PUNKTU SELEKTYWNEJ
ZBIÓRKI ODPADÓW
KOMUNALNYCH



ELEKTRODPADY

OTOCZ PĘTLĄ TE ODPADY, KTÓRE SEGREGUŚ POWINIEN
WRZUCIĆ DO POJEMNIKA NA ELEKTRODPADY




RECYKLING

RECYKLING TO PROCES, W KTÓRYM ZUŻYTE MATERIAŁY SĄ PODDAWANE OBRÓBCE,
BY PRZEKSZTAŁCIĆ JE W NOWE PRODUKTY.
PRZEŚLEDŹ DROGĘ RECYKLINGU. PONUMERUJ ILUSTRACJE.



Transport do fabryki



Segregacja śmieci



Nowe przedmioty




Ponowne przetwarzanie



Zużyte przedmioty,
odpady

POMÓŻ SEGREGUSIOWI POSPRZĄTAĆ ŚMIECI - POŁĄCZ ODPADY Z ODPOWIEDNIM POJEMNIKIEM



szkło



butelki pet
tworzywa
sztuczne
metale



papier



zmieszane



bio